siaepa
BONNETAN

Rapport annuel sur le Prix et la Qualité du Service public de l'assainissement non collectif (SPANC)

ANNEE 2025

Synthèse de l'activité du SPANC – Année 2024

Exploitation du service en régie directe

- 2 agents en charge des contrôles

Périmètre du service

- 18 communes
- 12404 habitants concernés par l'assainissement non collectif pour 44055 habitants sur le territoire
- 4073 dossiers d'ANC sur le périmètre

Missions et activités du SPANC en 2024

93 contrôles de chantier
726 contrôles du bon fonctionnement des installations ANC existantes

Tarifs au 1er janvier 2024

Contrôle de neuf/réhab : 0 €

Synthèse de l'activité du SPANC – Année 2025

Exploitation du service en régie directe

- 2 agents en charge des contrôles

Périmètre du service

- 18 communes
- 12910 habitants concernés par l'assainissement non collectif pour 44586 habitants sur le territoire
- 4154 dossiers d'ANC sur le périmètre

Missions et activités du SPANC en 2025

92 contrôles de chantier
581 contrôles du bon fonctionnement des installations ANC existantes (cause covid + 5 ans)

Tarifs au 1er janvier 2025

Contrôle de neuf/réhab : 0 €

siaepa BONNETAN

CONCLUSION APRÈS VÉRIFICATION DE FONCTIONNEMENT ET D'ENTRETIEN D'UNE INSTALLATION D'ASSAINISSEMENT NON COLLECTIF AU VU DE L'ARRÊTÉ DU 27 AVRIL 2012	
Problèmes constatés sur l'installation diagnostiquée	**Installation située hors zone à enjeux sanitaires ou environnementaux**
☐ **Absence d'installation**	Non-respect de l'article L 1331-1-1 du code de la santé publique ➥ Mise en demeure de réaliser une installation conforme dans les meilleurs délais
☐ **Défaut de sécurité sanitaire** ☐ **Défaut de structure ou de fermeture** (des ouvrages constituant l'installation) ☐ **Implantation à moins de 35 m en amont hydraulique d'un puits privé** déclaré et utilisé pour l'AEP d'un bâtiment ne pouvant pas être raccordé au réseau public de distribution	**Installation présentant un danger pour la santé des personnes** **Installation non-conforme** (cas a) ➥ Travaux obligatoires sous 4 ans ➥ **si vente** travaux dans un délai de 1 an
☐ **Installation incomplète**	**Installation non conforme** (cas c) ➥ **si vente** travaux dans un délai de 1 an
☐ **Installation significativement sous-dimensionnée**	
☐ **Installation présentant des dysfonctionnements majeurs**	
☐ **Installation présentant des défauts d'entretien ou une usure** de l'un de ses éléments constitutifs	Liste de recommandations pour améliorer le fonctionnement de l'installation
☐ **Installation ne présentant pas de défaut**	

siaepa BONNETAN

Bilan des contrôles diagnostics:

Installation adaptée	**1805**
Installation non conforme (Art.4- cas a) > Danger pour la santé des personnes	**250**
Installation non conforme en cas de vente (Art.4-cas c)	**1388**
Absence d'installation	**23**
TOTAL	**3466**

TRAVAUX	**501**
CONCEPTION	**187**
TOTAL DE TOUS LES ANC	**4154**

Année 2025	DIAGNOSTICS	DOSSIERS CONCEPTION	CHANTIERS	VENTES
BEYCHAC-ET-CAILLEAU	33	7	5	2
BONNETAN	47	12	5	8
CAMARSAC	38	2	5	3
CARIGNAN-DE-BORDEAUX	21	20	14	4
CREON	15	3	2	4
CROIGNON	4	0	1	0
CURSAN	4	1	1	0
FARGUES-SAINT-HILAIRE	19	4	4	5
HAUX	14	6	9	3
LE POUT	40	1	0	1
LIGNAN-DE-BORDEAUX	10	2	1	1
LOUPES	6	0	0	3
POMPIGNAC	39	9	3	3
SADIRAC	139	13	14	6
SAINT-GENES-DE-LOMBAUD	13	9	7	2
SAINT-SULPICE-ET-CAMEYRAC	99	7	10	1
SALLEBOEUF	17	9	7	1
TRESSES	23	4	4	0
TOTAL	581	109	92	47

Bilan général par commune

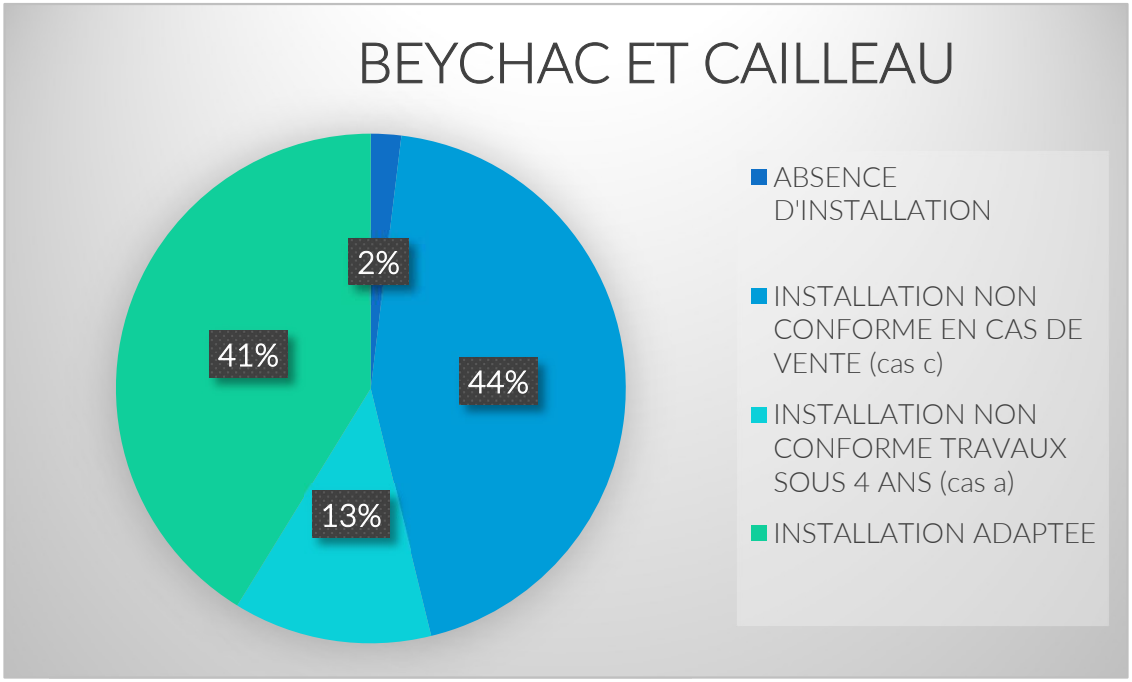

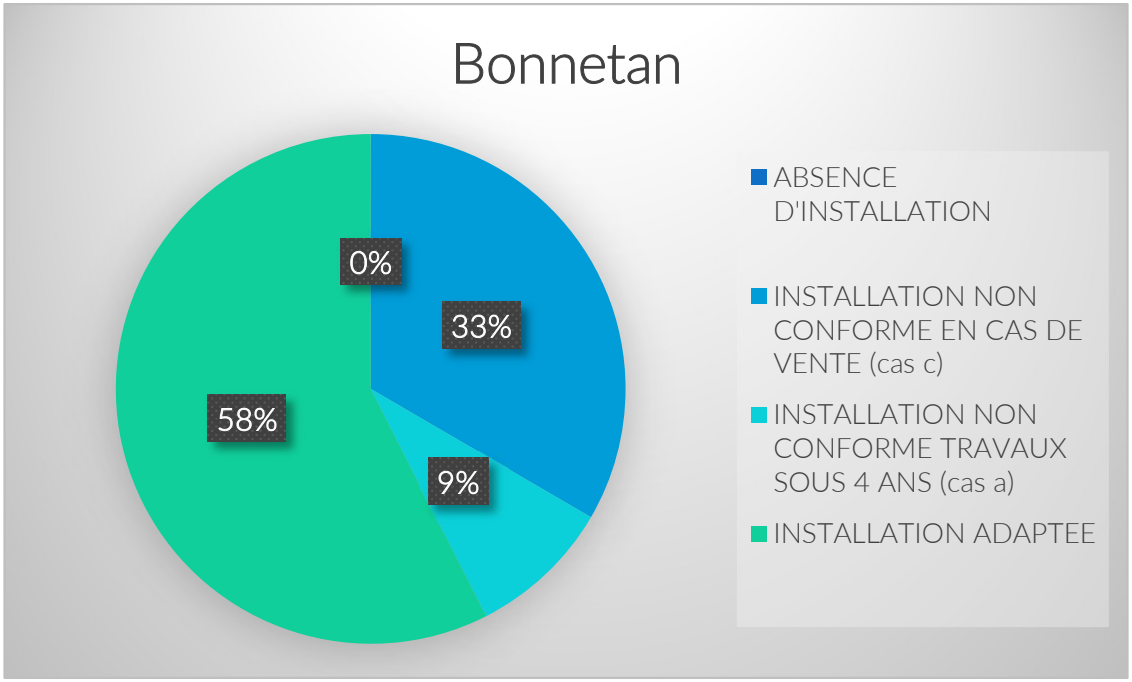
Bonnetan
0%
33%
58%
9%
ABSENCE D'INSTALLATION
INSTALLATION NON CONFORME EN CAS DE VENTE (cas c)
INSTALLATION NON CONFORME TRAVAUX SOUS 4 ANS (cas a)
INSTALLATION ADAPTEE

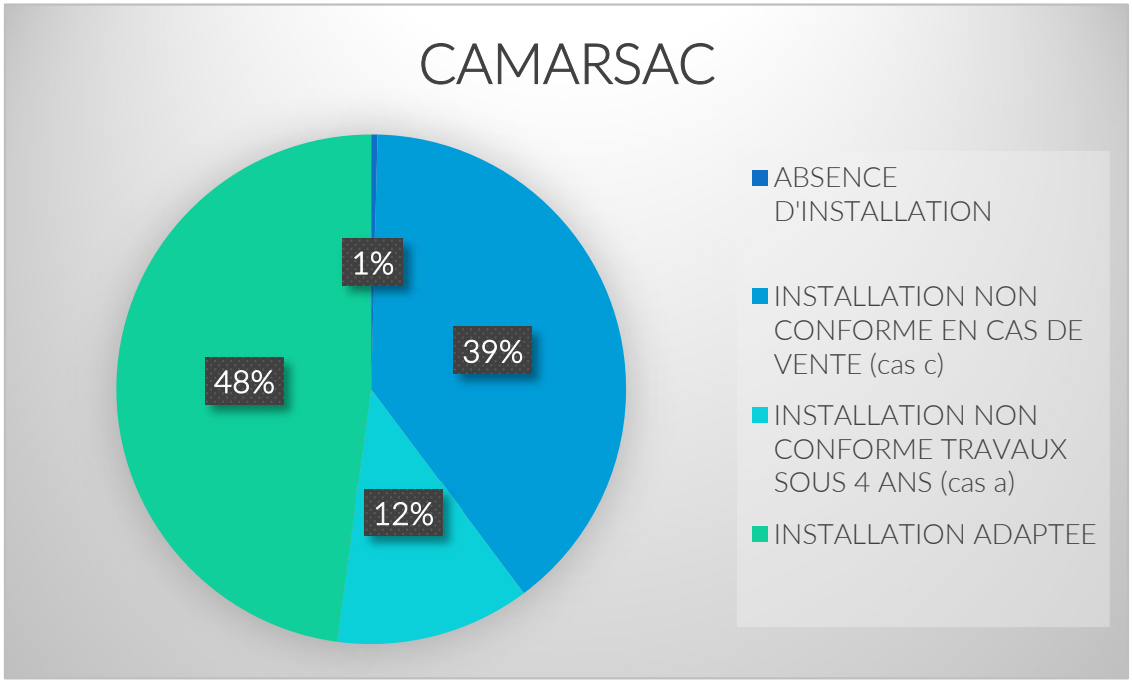
CAMARSAC
1%
39%
48%
12%
ABSENCE D'INSTALLATION
INSTALLATION NON CONFORME EN CAS DE VENTE (cas c)
INSTALLATION NON CONFORME TRAVAUX SOUS 4 ANS (cas a)
INSTALLATION ADAPTEE

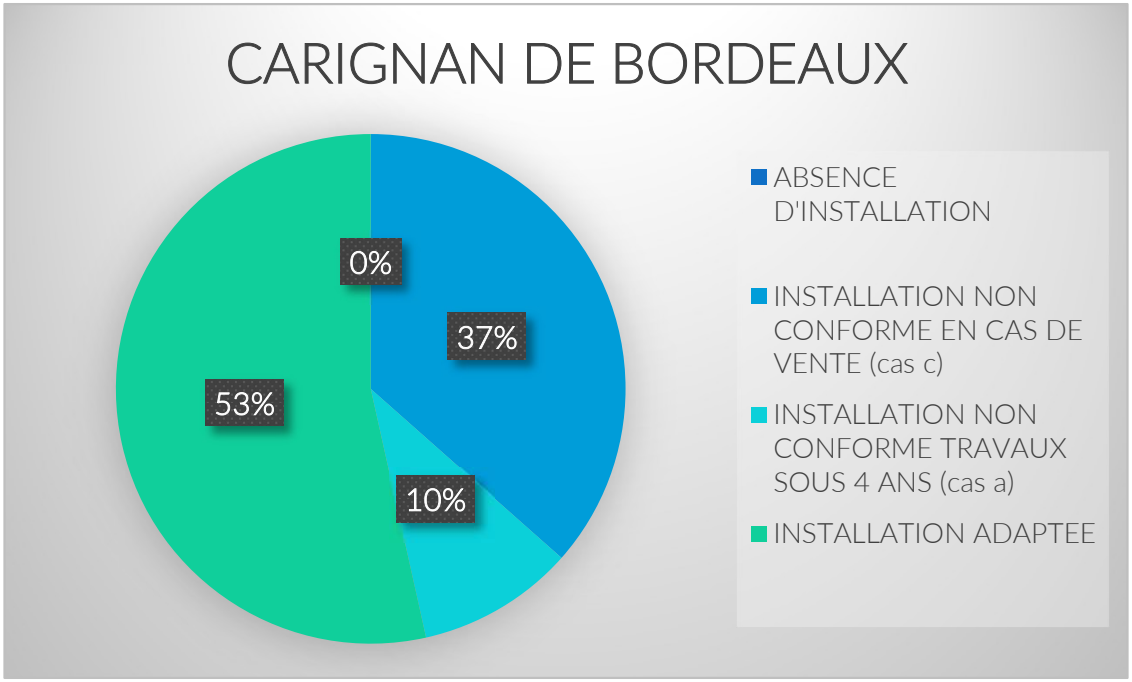
CARIGNAN DE BORDEAUX
0%
37%
53%
10%
ABSENCE D'INSTALLATION
INSTALLATION NON CONFORME EN CAS DE VENTE (cas c)
INSTALLATION NON CONFORME TRAVAUX SOUS 4 ANS (cas a)
INSTALLATION ADAPTEE

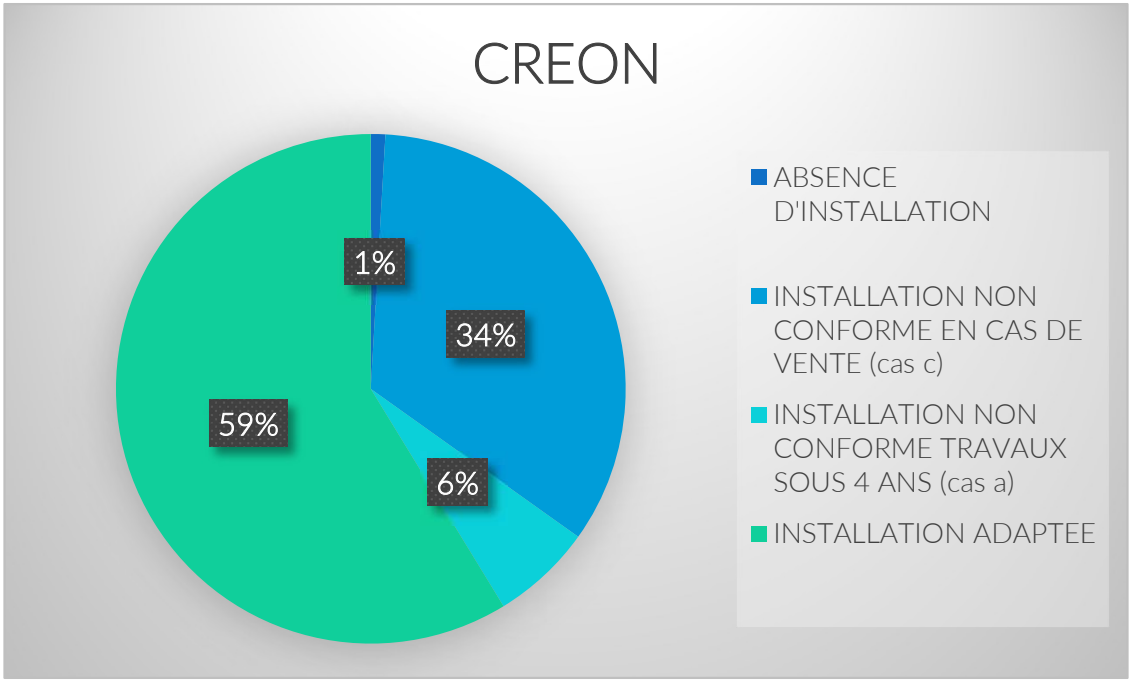
CREON
1%
34%
59%
6%
ABSENCE D'INSTALLATION
INSTALLATION NON CONFORME EN CAS DE VENTE (cas c)
INSTALLATION NON CONFORME TRAVAUX SOUS 4 ANS (cas a)
INSTALLATION ADAPTEE

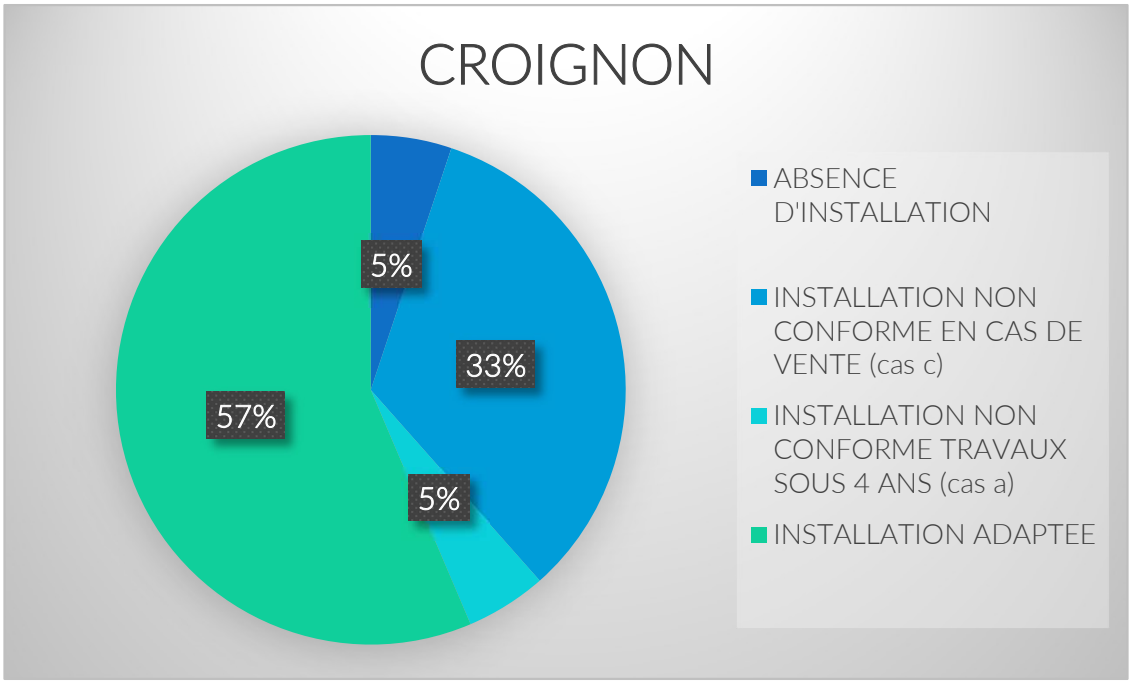
CROIGNON
5%
33%
57%
5%
ABSENCE D'INSTALLATION
INSTALLATION NON CONFORME EN CAS DE VENTE (cas c)
INSTALLATION NON CONFORME TRAVAUX SOUS 4 ANS (cas a)
INSTALLATION ADAPTEE

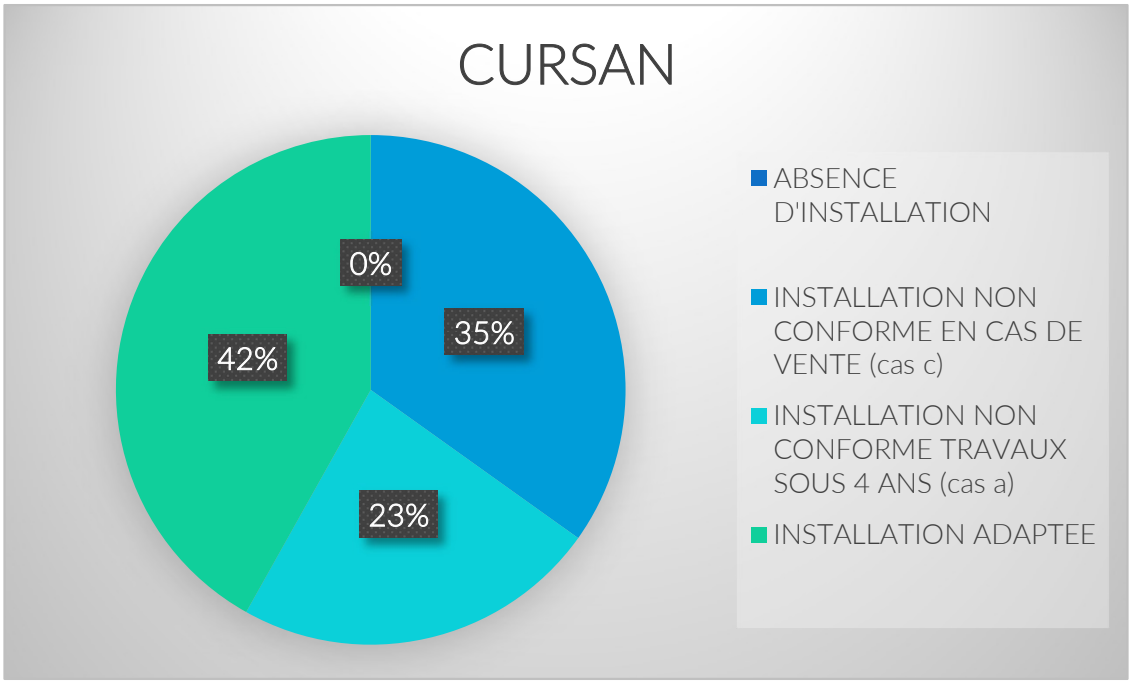
CURSAN
0%
35%
42%
23%
ABSENCE D'INSTALLATION
INSTALLATION NON CONFORME EN CAS DE VENTE (cas c)
INSTALLATION NON CONFORME TRAVAUX SOUS 4 ANS (cas a)
INSTALLATION ADAPTEE

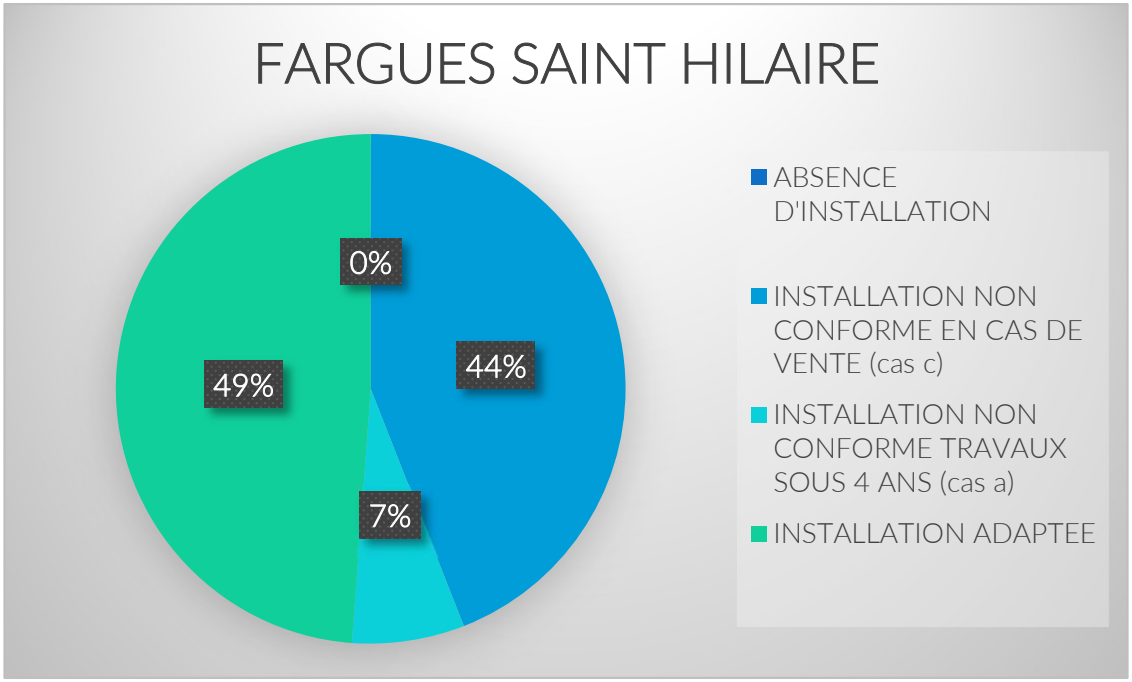
FARGUES SAINT HILAIRE
0%
44%
49%
7%
ABSENCE D'INSTALLATION
INSTALLATION NON CONFORME EN CAS DE VENTE (cas c)
INSTALLATION NON CONFORME TRAVAUX SOUS 4 ANS (cas a)
INSTALLATION ADAPTEE

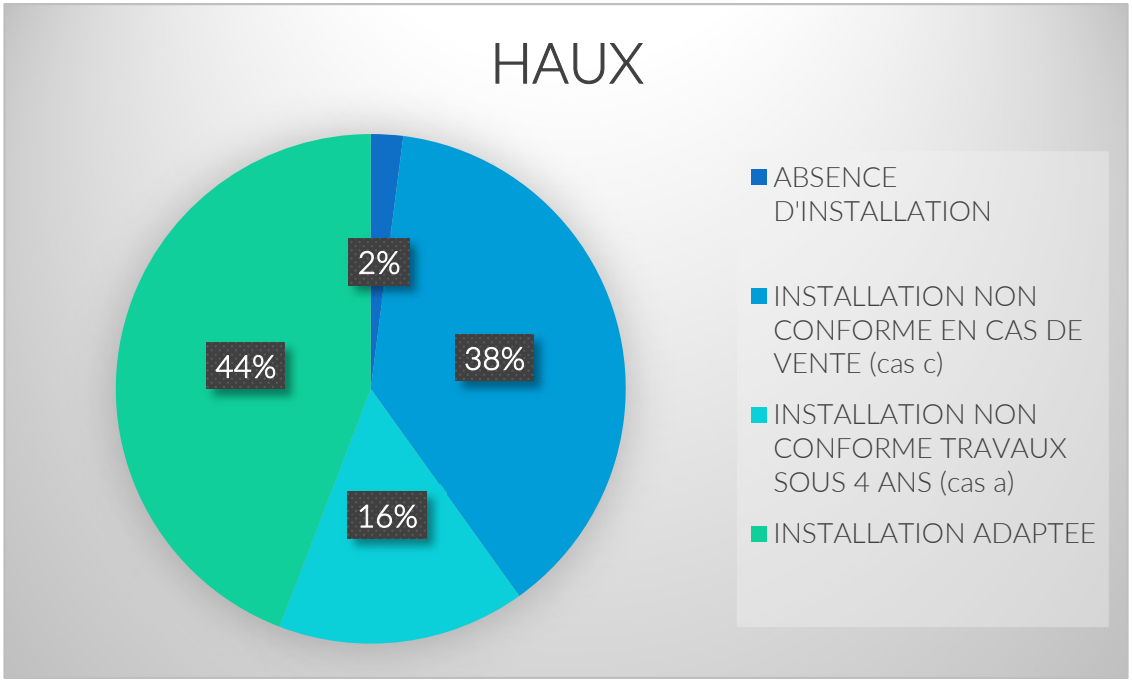
HAUX
2%
38%
16%
44%
ABSENCE D'INSTALLATION
INSTALLATION NON CONFORME EN CAS DE VENTE (cas c)
INSTALLATION NON CONFORME TRAVAUX SOUS 4 ANS (cas a)
INSTALLATION ADAPTEE

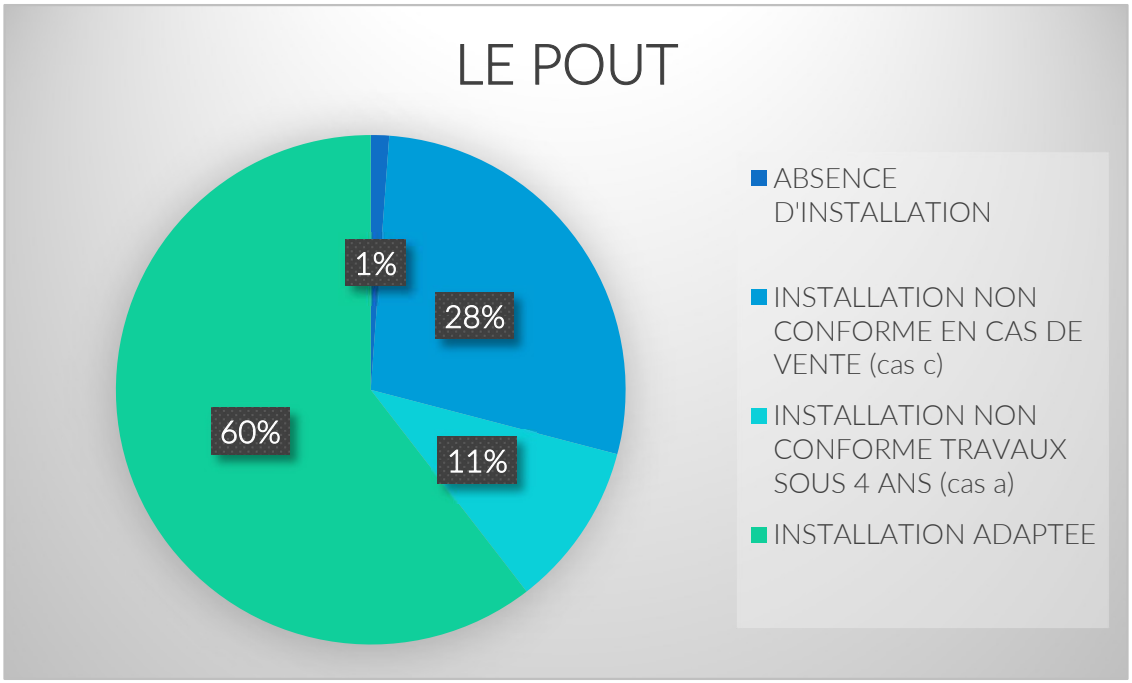
LE POUT
1%
28%
60%
11%
ABSENCE D'INSTALLATION
INSTALLATION NON CONFORME EN CAS DE VENTE (cas c)
INSTALLATION NON CONFORME TRAVAUX SOUS 4 ANS (cas a)
INSTALLATION ADAPTEE

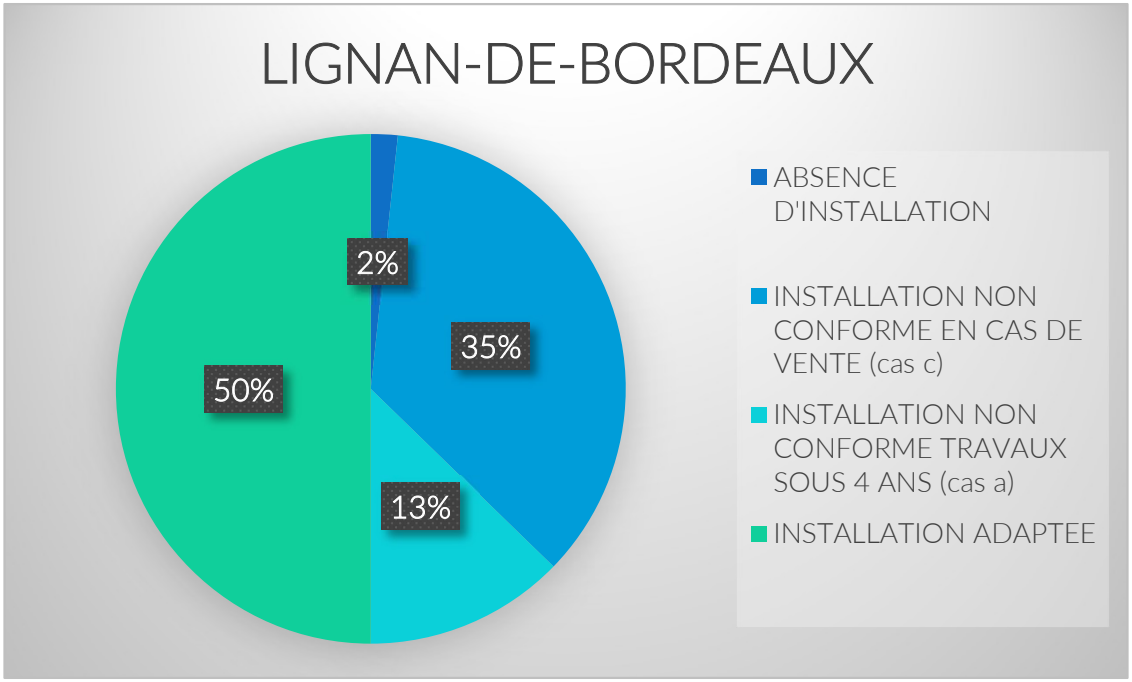
LIGNAN-DE-BORDEAUX
2%
35%
50%
13%
ABSENCE D'INSTALLATION
INSTALLATION NON CONFORME EN CAS DE VENTE (cas c)
INSTALLATION NON CONFORME TRAVAUX SOUS 4 ANS (cas a)
INSTALLATION ADAPTEE

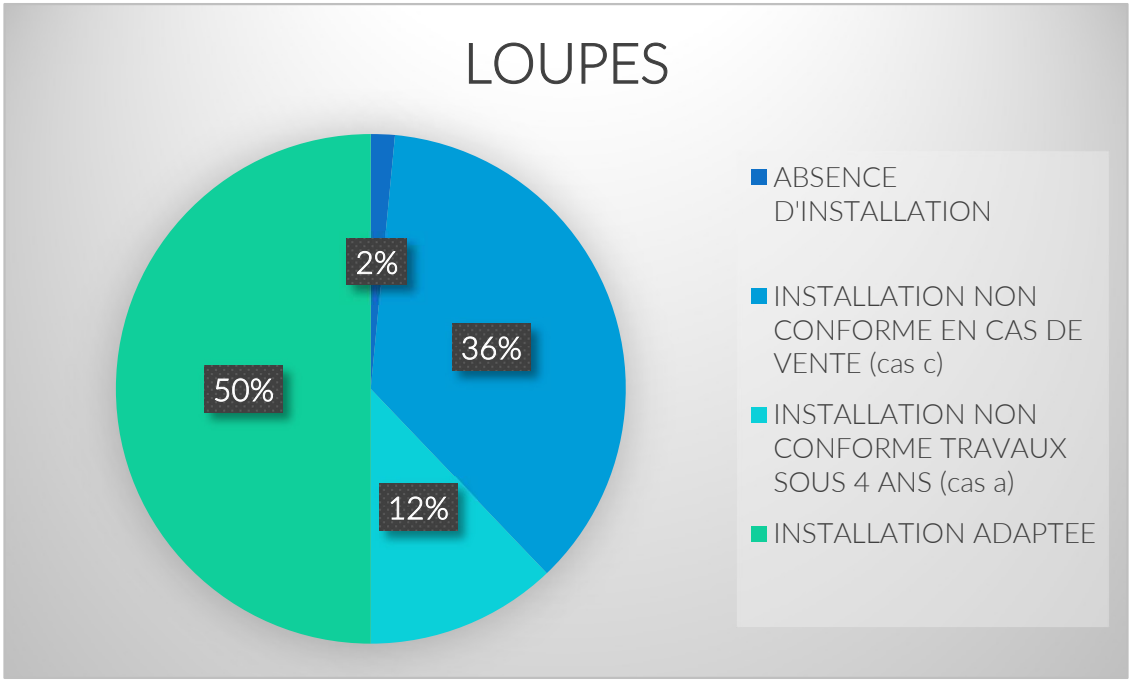
LOUPES
2%
36%
50%
12%
ABSENCE D'INSTALLATION
INSTALLATION NON CONFORME EN CAS DE VENTE (cas c)
INSTALLATION NON CONFORME TRAVAUX SOUS 4 ANS (cas a)
INSTALLATION ADAPTEE

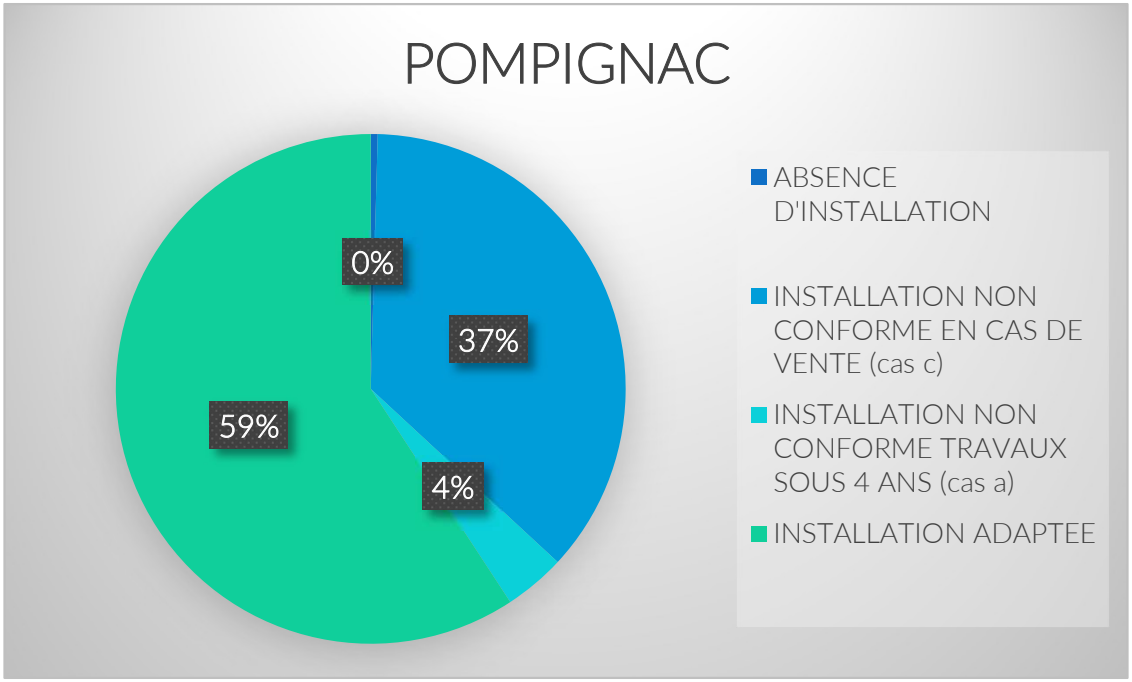
POMPIGNAC
0%
37%
59%
4%
ABSENCE D'INSTALLATION
INSTALLATION NON CONFORME EN CAS DE VENTE (cas c)
INSTALLATION NON CONFORME TRAVAUX SOUS 4 ANS (cas a)
INSTALLATION ADAPTEE

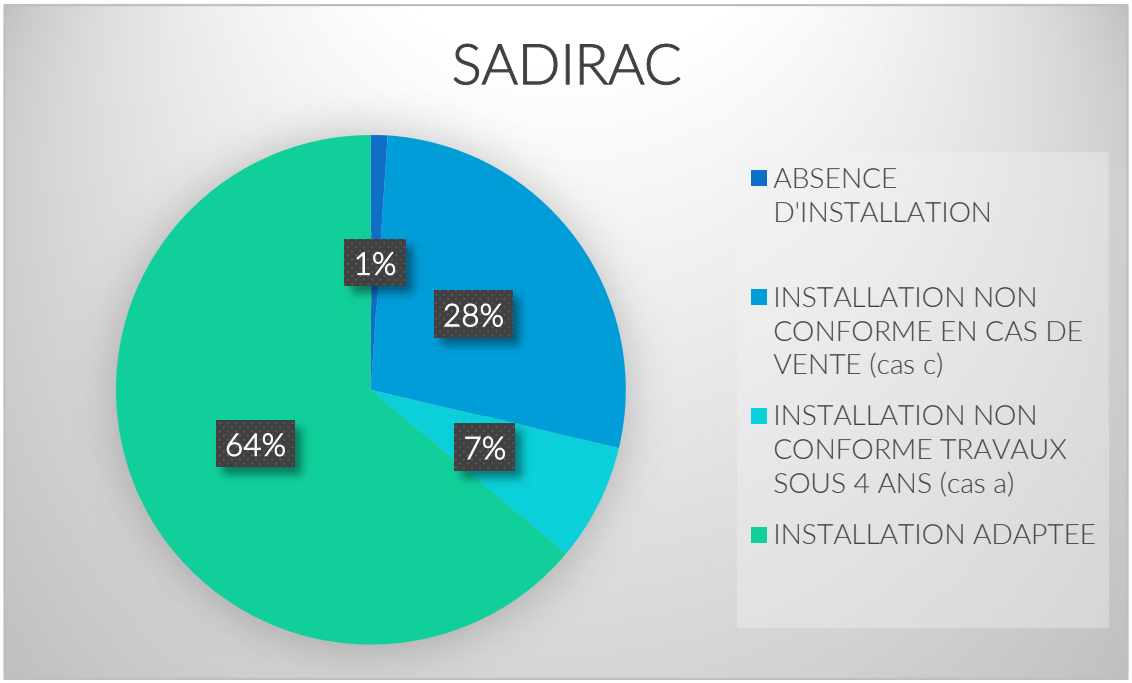
SADIRAC
1%
28%
7%
64%
ABSENCE D'INSTALLATION
INSTALLATION NON CONFORME EN CAS DE VENTE (cas c)
INSTALLATION NON CONFORME TRAVAUX SOUS 4 ANS (cas a)
INSTALLATION ADAPTEE

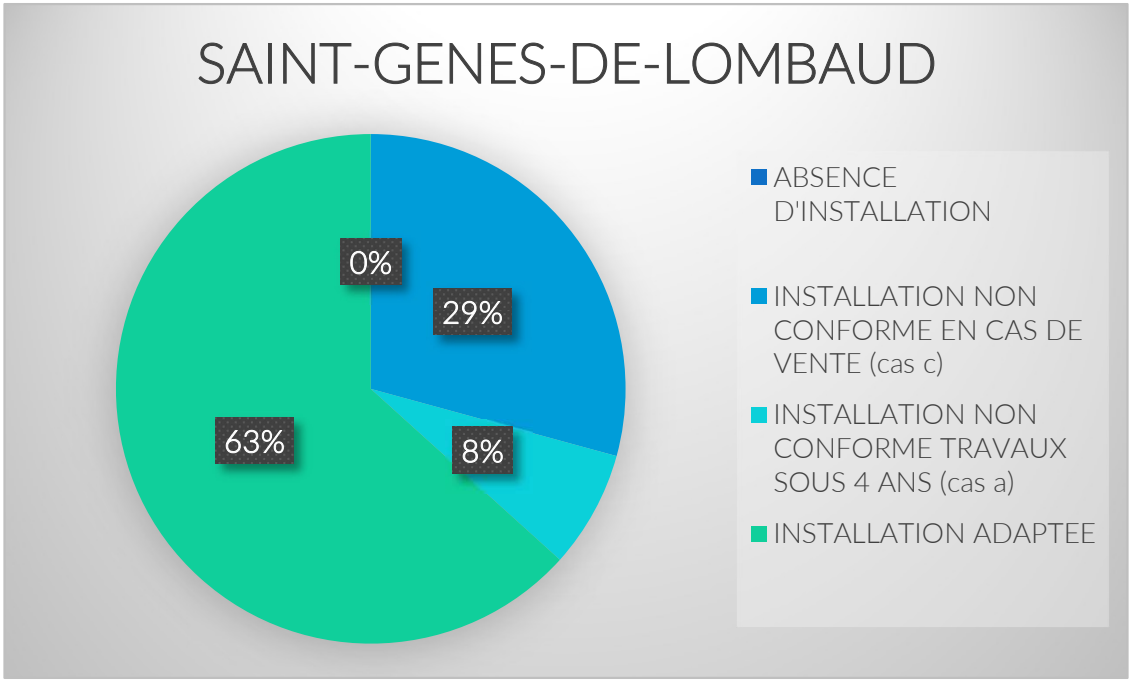
SAINT-GENES-DE-LOMBAUD
0%
29%
8%
63%
ABSENCE D'INSTALLATION
INSTALLATION NON CONFORME EN CAS DE VENTE (cas c)
INSTALLATION NON CONFORME TRAVAUX SOUS 4 ANS (cas a)
INSTALLATION ADAPTEE

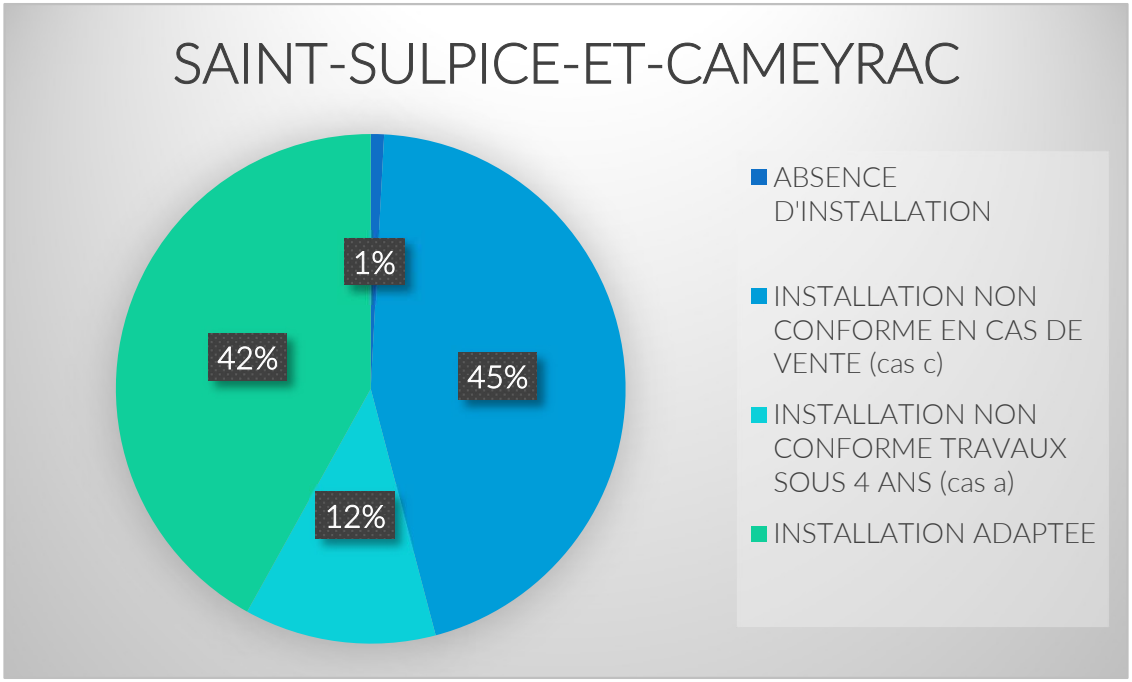
SAINT-SULPICE-ET-CAMEYRAC
1%
45%
12%
42%
ABSENCE D'INSTALLATION
INSTALLATION NON CONFORME EN CAS DE VENTE (cas c)
INSTALLATION NON CONFORME TRAVAUX SOUS 4 ANS (cas a)
INSTALLATION ADAPTEE

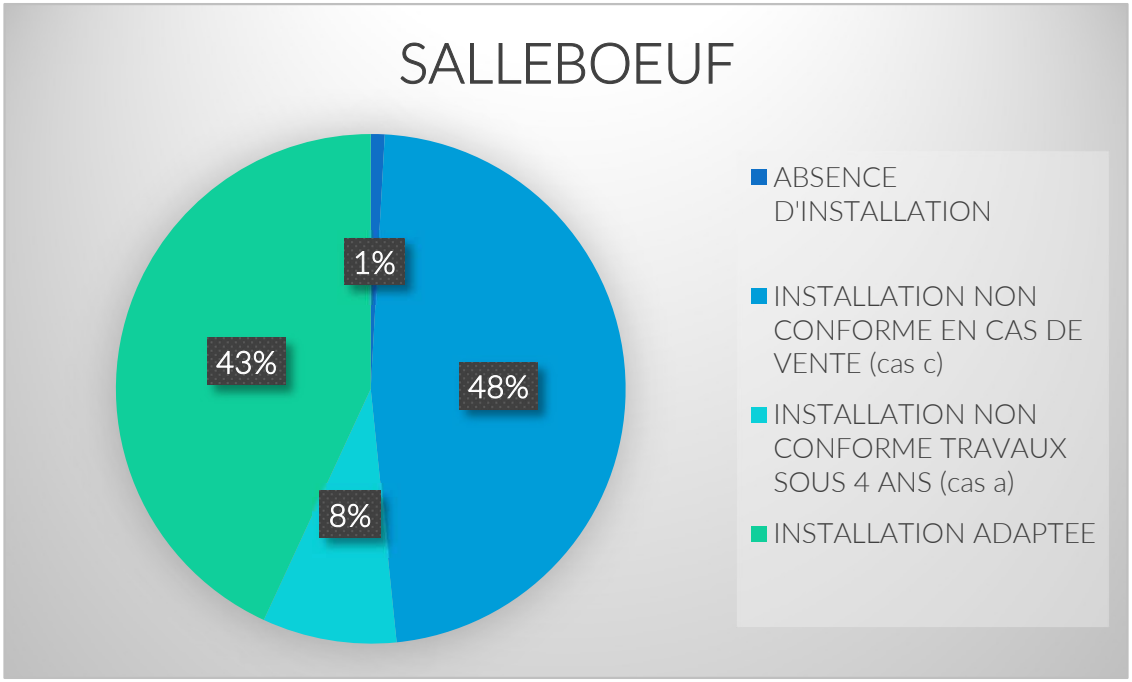
SALLEBOEUF
1%
48%
8%
43%
ABSENCE D'INSTALLATION
INSTALLATION NON CONFORME EN CAS DE VENTE (cas c)
INSTALLATION NON CONFORME TRAVAUX SOUS 4 ANS (cas a)
INSTALLATION ADAPTEE

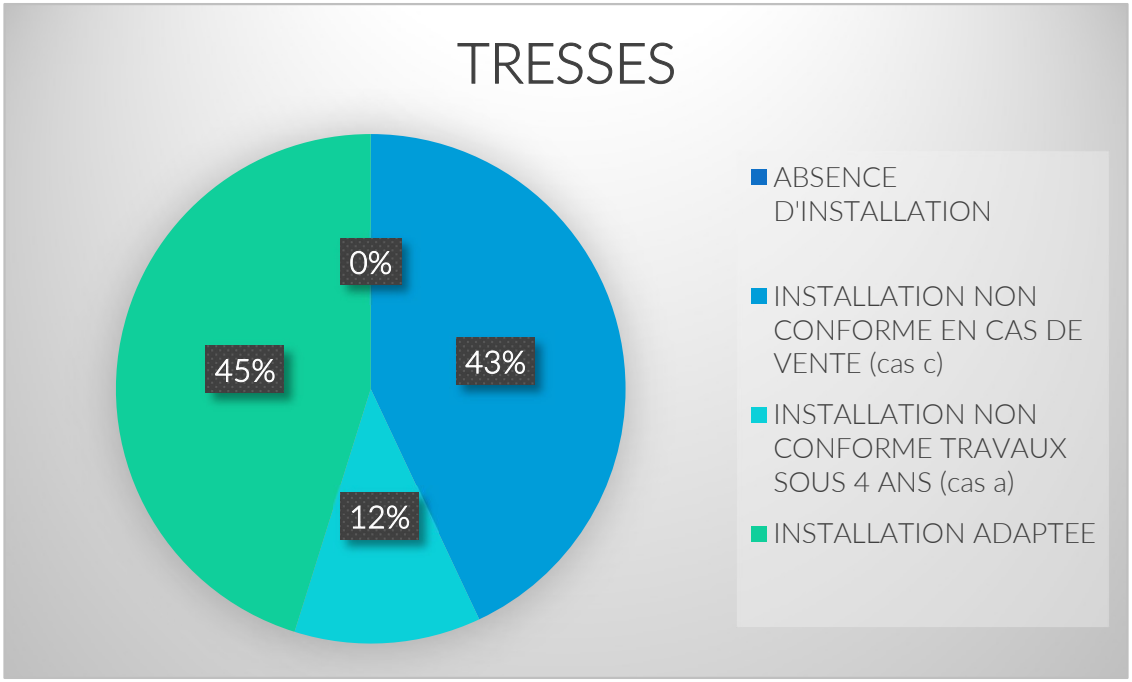
TRESSES
0%
43%
45%
12%
ABSENCE D'INSTALLATION
INSTALLATION NON CONFORME EN CAS DE VENTE (cas c)
INSTALLATION NON CONFORME TRAVAUX SOUS 4 ANS (cas a)
INSTALLATION ADAPTEE